

2026 BlackJack Championships

Meet Results

Jan 9-11, 2026

Page: 1
Printed: 2/21/2026 11:45:32 AM

Men / 5D1 / All Ages

Session: 06

Judge's Signatures

Rank	Num	Name	Gym							AA
1	505	Daniel Denisov	VGA	9.100 5T	9.800 2T	9.700 1	9.500 1	9.800 1	9.900 1	57.800 1
2	272	James Gustaw III	Go For It	8.400 20T	9.900 1	9.100 5T	9.200 21T	9.400 2T	9.700 3	55.700 2
3	221	Dimitrios Christides	SCATS	9.200 1T	9.800 2T	8.900 10	9.300 8T	8.600 23T	9.800 2	55.600 3
4	271	Kleyton Gatson	Go For It	9.200 1T	9.500 7T	8.800 11T	9.100 30T	9.400 2T	9.100 6T	55.100 4
5	386	Alistair Wong	SCEGA	9.100 5T	9.200 9T	9.100 5T	9.300 8T	9.200 5T	9.000 8	54.900 5
6	332	Leo Beppu	Broadway	8.800 14T	9.700 4T	9.300 3	9.200 21T	8.600 23T	9.200 5	54.800 6
7	639	Gian Dimino	Agility	8.900 11T	9.100 11T	9.000 7T	9.400 2T	9.100 9T	8.600 17T	54.100 7
8	319	Maddox Radmall	Gymcats	9.000 9T	8.400 25T	8.300 27T	9.300 8T	9.000 13T	9.600 4	53.600 8
9	235	Ethanael Rosalez	SCATS	8.900 11T	8.400 25T	9.400 2	9.300 8T	8.900 15T	8.600 17T	53.500 9
10T	661	Levi Rheault	Agility	9.200 1*	8.400 25*	8.000 33T	9.400 2*	9.200 5T	8.800 10T	53.000 10T
10T	518	Alexander Rudnev	VGA	9.200 1*	8.400 25*	8.600 17T	9.400 2*	8.700 18T	8.700 14T	53.000 10T
12T	430	River Metzger	High Sierra NV	9.100 5*	8.000 39T	8.600 17T	9.300 8T	9.100 9*	8.800 10T	52.900 12T
12T	255	Dax Segars	Lone Star	9.100 5*	8.400 25T	8.700 14T	9.100 30T	9.100 9*	8.500 20T	52.900 12T
14T	110	Troy Keoveunxay	Azarian	8.000 29T	9.000 14	8.800 11T	9.200 21T	9.100 9T	8.200 31T	52.300 14T
14T	126	Jayden Antes	Payke Gym	9.000 9T	8.800 15T	8.300 27T	9.100 30T	8.300 28T	8.800 10T	52.300 14T
16	323	Lincoln Tadmor	Gymcats	8.400 20T	8.700 18T	8.700 14T	9.300 8T	9.300 4	7.700 43	52.100 16
17	157	Carlos Dharmawan	Momentum	8.600 17T	8.300 33T	8.500 22T	9.300 8T	8.900 15T	8.300 28T	51.900 17
18	351	Evan Winfield	Broadway	8.300 22T	9.600 6	8.800 11T	9.400 2T	8.200 31T	7.500 45T	51.800 18
19T	284	Maverick Racine	Go For It	7.800 32T	9.100 11T	9.000 7T	9.300 8T	9.000 13T	7.500 45T	51.700 19T
19T	529	Robby Baisa	GW	8.300 22T	8.500 21T	8.700 14T	9.200 21T	8.600 23T	8.400 24T	51.700 19T
21	248	Weston Martin	Lone Star	8.300 22T	7.400 49	8.400 25T	9.200 21T	9.200 5T	9.100 6T	51.600 21
22T	335	Kabir Gardi	Broadway	7.400 35	9.500 7T	8.600 17T	9.100 30T	8.700 18T	7.900 38T	51.200 22T
22T	664	Everett Robinson	Agility	8.900 11T	8.500 21T	8.000 33T	8.900 46T	8.400 26T	8.500 20T	51.200 22T
24T	631	Jack Tashchian	Champion Gym	8.000 29T	9.100 11T	8.500 22T	9.400 2T	7.900 39T	8.200 31T	51.100 24T

2026 BlackJack Championships

Meet Results

Jan 9-11, 2026

Page: 2

Printed: 2/21/2026 11:45:32 AM

Men / 5D1 / All Ages

Session: 06







Rank	Num	Name	Gym							AA
24T	506	Nathaniel Henry	VGA	8.200 25T	8.000 39T	9.000 7T	9.300 8T	9.200 5T	7.400 49	51.100 24T
26	178	Oliver Kay	Momentum	7.100 37T	8.600 20	8.600 17T	9.300 8T	8.700 18T	8.700 14T	51.000 26
27	342	Elliot Mason	Broadway	8.200 25T	8.400 25T	8.500 22T	9.100 30T	8.300 28T	8.300 28T	50.800 27
28	653	Jake Koser	Agility	7.800 32T	8.400 25T	8.400 25T	8.800 50T	8.700 18T	8.600 17T	50.700 28
29	589	Aaron Melander	Michiana	8.800 14T	8.500 21T	8.100 31T	9.000 42T	7.800 45T	8.400 24T	50.600 29
30	215	Konnor Zencey	Momentum	8.500 19	8.300 33T	7.600 41T	9.200 21T	8.700 18T	8.000 36T	50.300 30
31	636	Brennan Cid	Agility	8.600 17T	8.800 15T	7.100 49T	8.900 46T	8.300 28T	8.500 20T	50.200 31
32	196	Bowen Parrish	Momentum	7.300 36	9.200 9T	7.700 39T	9.100 30T	8.400 26T	8.100 35	49.800 32
33	133	Myron Usan	Payke Gym	8.100 27T	7.900 41T	7.900 37T	8.900 46T	8.100 33T	8.200 31T	49.100 33
34	131	Frederick Salisbury	Payke Gym	7.700 34	8.700 18T	7.400 45T	9.100 30T	7.900 39T	7.800 40T	48.600 34
35	240	Carson Fabris	Lone Star	6.700 45	7.800 44T	8.000 33T	8.800 50T	8.800 17	8.300 28T	48.400 35
36	137	Aviel Ghattas	All American	6.800 43T	8.800 15T	7.600 41T	9.200 21T	8.000 36T	7.900 38T	48.300 36
37	528	Simon Asatryan	GW	8.000 29T	8.300 33T	8.200 29T	8.500 55	8.000 36T	7.100 51T	48.100 37
38	145	McKay Patterson	All American	7.000 39T	7.900 41T	8.000 33T	9.100 30T	7.900 39T	8.000 36T	47.900 38
39T	210	Joshua Teerlink	Momentum	7.100 37T	8.100 38	7.400 45T	9.300 8T	7.500 48T	8.400 24T	47.800 39T
39T	202	Jace Saling	Momentum	6.600 46	8.500 21T	8.600 17T	8.800 50T	7.800 45T	7.500 45T	47.800 39T
41T	189	Daxton Milligan	Momentum	8.100 27T	8.400 25T	7.000 52T	9.300 8T	7.900 39T	7.000 53T	47.700 41T
41T	183	Tate Lees	Momentum	7.000 39T	7.600 48	8.200 29T	9.100 30T	8.000 36T	7.800 40T	47.700 41T
43	242	Breck Glasgow	Lone Star	7.000 39T	6.500 55	7.500 43T	9.000 42T	8.200 31T	8.400 24T	46.600 43
44	585	Jasper Carrico	Michiana	6.000 49T	7.800 44T	7.900 37T	9.400 2T	6.900 53	8.500 20T	46.500 44
45	532	Idan Goldhammer	GW	6.800 43T	8.200 37	7.500 43T	8.900 46T	7.900 39T	7.100 51T	46.400 45
46	320	Troy Rodrick	Gymcats	6.500 47	7.800 44T	5.700 55	9.300 8T	8.100 33T	8.900 9	46.300 46
47	349	Julian Symes	Broadway	7.000 39T	7.900 41T	7.000 52T	9.200 21T	7.000 51T	7.600 44	45.700 47
48	555	Toliver Christian	Bold	6.000 49T	7.100 52T	7.700 39T	8.800 50T	7.900 39T	7.800 40T	45.300 48

2026 BlackJack Championships

Meet Results

Jan 9-11, 2026

Page: 3
 Printed: 2/21/2026 11:45:32 AM
 Men / 5D1 / All Ages
 Session: 06

Rank	Num	Name	Gym							AA
49	559	James Jensen	Bold	5.000 53	7.800 44T	7.100 49T	9.100 30T	7.500 48T	8.200 31T	44.700 49
50	561	Asher Knudsen	Bold	6.000 49T	7.100 52T	7.300 47T	8.800 50T	7.500 48T	7.200 50	43.900 50
51	199	Maverick Rands	Momentum	6.200 48	7.300 50T	7.100 49T	9.100 30T	7.000 51T	7.000 53T	43.700 51
52	142	Rex Moser	All American	5.700 52	7.300 50T	6.000 54	9.000 42T	6.500 54	7.500 45T	42.000 52
53	372	Maddox Miller	SCEGA	0.000 54T	8.300 33T	8.100 31T	9.000 42T	7.800 45T	8.700 14T	41.900 53
54	371	Bodhi Maccormac	SCEGA	0.000 54T	7.100 52T	7.300 47T	9.100 30T	8.100 33T	8.800 10T	40.400 54
55	238	Alston Wang	SCATS	8.800 14T	9.700 4T	9.200 4	9.200 21T	0.000 55	0.000 55	36.900 55